

PASAR BARANG DAN PASAR UANG

 iStockphoto

Pasar Barang dan Kurva IS

- Pasar barang adalah pasar dimana semua barang dan jasa yang diproduksi oleh suatu negara dan dalam jangka waktu tertentu.
- Permintaan dalam pasar barang merupakan agregasi dari semua permintaan akan barang dan jasa di dalam negeri, sementara yang menjadi penawarannya adalah semua barang dan jasa yang diproduksi dalam negeri.

Keseimbangan dalam Pasar Barang

- Keseimbangan pasar barang tercapai bila penawaran barang dan jasa telah sama dengan permintaannya. Pada kondisi ini, total produksi sama dengan total pengeluaran.

$$Y = AE$$

$$C + S = C + I$$

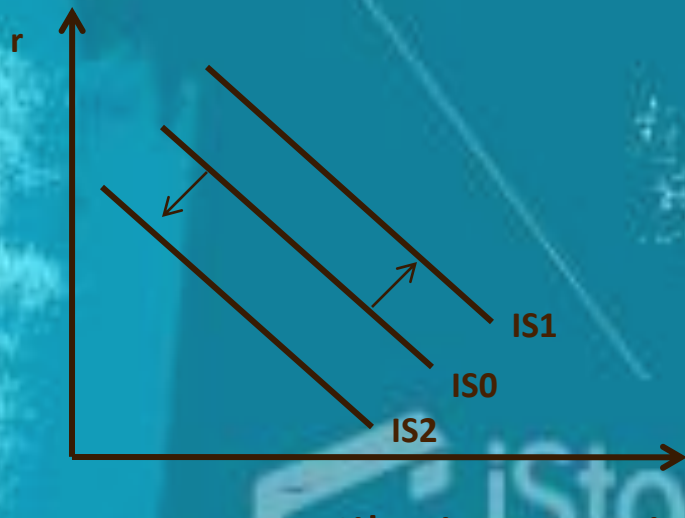
$$S = I$$

$$f(Y) = f(r)$$

Kurva IS didefinisikan sebagai kurva yang menunjukkan hubungan antara berbagai tingkat bunga dengan pendapatan nasional yang menjamin (memungkinkan) pasar barang dalam keadaan seimbang.

Pergeseran Kurva IS

Pergeseran kurva IS menunjukkan terjadinya perubahan tingkat autonomus.



Jika investasi autonomus meningkat, kurva investasi akan bergeser ke kanan yang menyebabkan kurva IS bergeser ke kanan (dari IS0 ke IS1). Begitupun sebaliknya dengan investasi autonomus yang menurun.

Pasar Uang dan Kurva LM

- Pasar uang adalah keseluruhan permintaan dan penawaran dana-dana atau surat-surat berharga yang mempunyai jangka waktu satu tahun atau kurang dari satu tahun dan dapat disalurkan melalui lembaga-lembaga perbankan. Pasar uang sering juga disebut pasar kredit jangka pendek.

Keseimbangan dalam Pasar Uang


- Keseimbangan pasar uang-modal tercapai bila permintaan uang (L) telah sama dengan penawaran uang (M).

Jadi, $L = M$

- Kurva LM menunjukkan kombinasi tingkat bunga dan tingkat pendapatan yang konsisten dengan keseimbangan dalam pasar untuk keseimbangan uang riil.
- Kurva LM menggambarkan hubungan diantara tingkat pendapatan dan tingkat bunga. Semakin tinggi tingkat pendapatan, semakin tinggi permintaan terhadap keseimbangan uang riil, dan semakin tinggi tingkat bunga keseimbangan. Karena itu, kurva LM miring ke atas.

Pergeseran Kurva LM

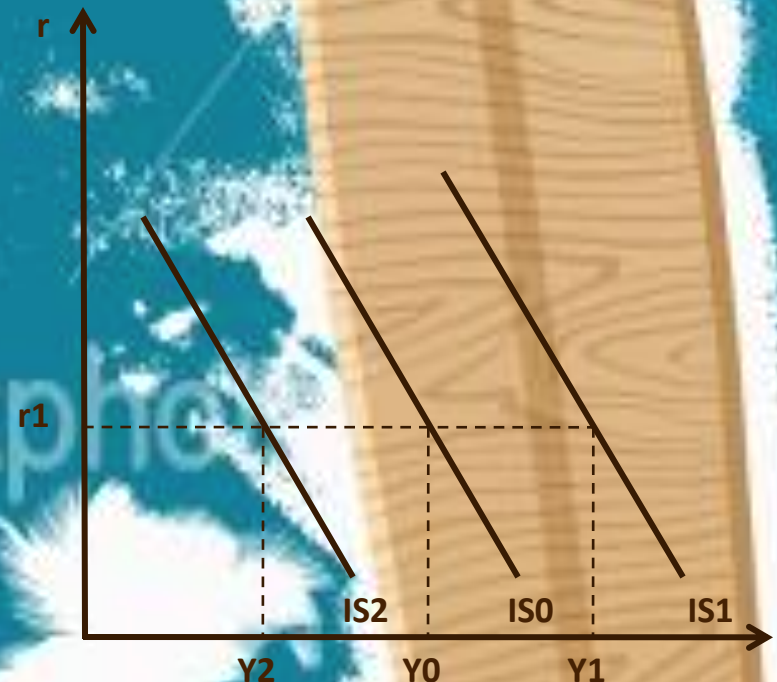
- Kurva LM akan bergeser bila permintaan dan atau penawaran uang berubah.



- Jika ada penambahan jumlah uang beredar dan permintaan uang bertambah maka kurva LM akan bergeser ke kanan (dari LM0 ke LM2). Begitu pula sebaliknya jika jumlah uang beredar dan permintaan uang berkurang maka kurva LM akan bergeser ke kiri.

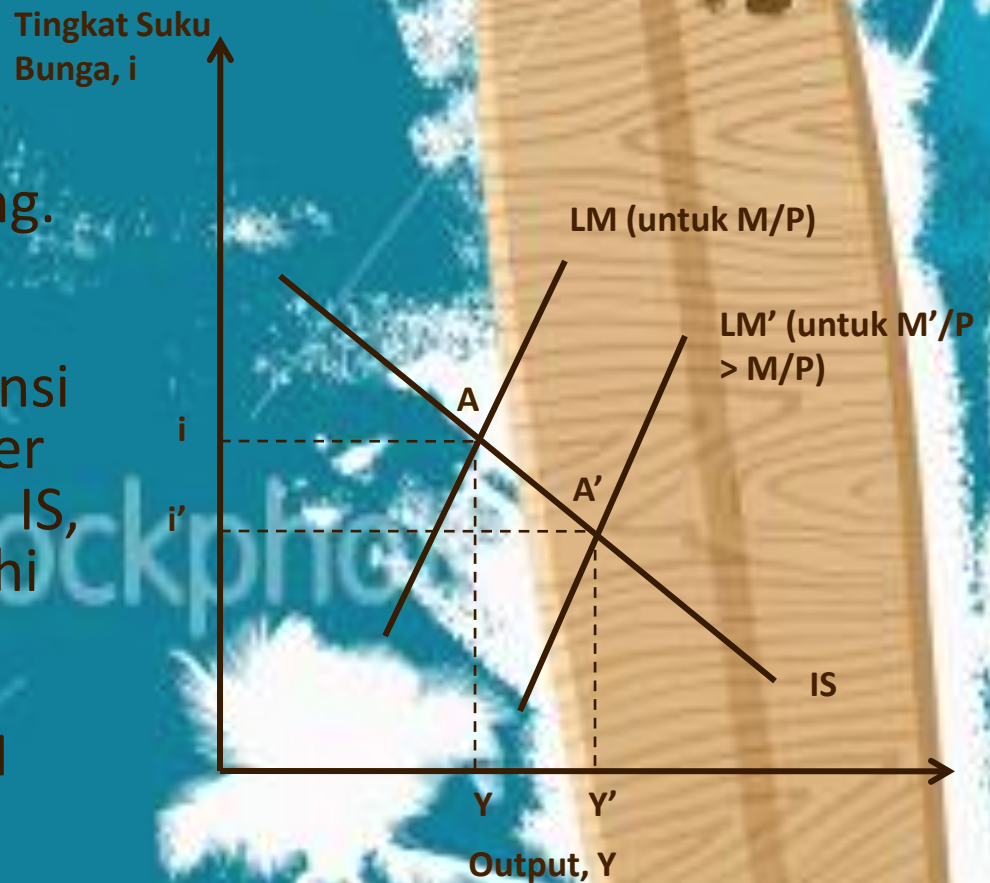
Dampak Kebijakan Fiskal terhadap Keseimbangan Pasar Barang

- Dampak pengeluaran pemerintah yang ekspansif (fiskal ekspansif) menyebabkan kurva IS bergeser ke kanan. Pada tingkat bunga yang sama (r_1), pergeseran kurva tersebut menyebabkan output keseimbangan bergeser dari Y_0 ke Y_1 . Sebaliknya dampak anggaran defisit (fiskal kontraktif) menyebabkan kurva bergeser ke kiri.



Dampak Kebijakan Moneter terhadap Keseimbangan Pasar Uang

- Kontraksi moneter atau pengetatan moneter berhubungan dengan penurunan penawaran uang. Ketika terjadi peningkatan penawaran uang tersebut disebut juga sebagai ekspansi moneter. Kebijakan moneter tidak mempengaruhi kurva IS, tetapi hanya mempengaruhi kurva LM. Misalnya, ketika terjadi peningkatan penawaran uang, kurva LM akan bergeser ke bawah.



SEKIAN DAN TERIMA KASIH



iStockphoto