

# PERANGKAT RENCANA PELAKANAAN PEMBELAJARAN (RPP)

- Perangkat RPP adalah perangkat rencana pembelajaran yang selengkapnya terdiri atas Silabus, RPP, LKS, Kunci LKS, Tabel Spesifikasi atau Kisi-kisi Penilaian, Lembar Penilaian, Lembar Kunci Penilaian, Buku Siswa, dan Media.
- RPP disusun secara sangat rinci.
- Divalidasi dengan instrumen meliputi telaah dari segi sistematika dan isi (substansi)

# FORMAT PERANGKAT RPP PPG

## I. Bagian Awal

- Cover
- Kata Pengantar
- Daftar Isi



## II. Silabus

### 1. Identitas Silabus:

- a. Judul
- b. Satuan Tingkat Pendidikan
- c. Bidang Keahlian (Khusus SMK)
- d. Mata Pelajaran
- e. Kelas/Semester
- f. Standar Kompetensi

## 2. Format matrik silabus:

a. Kompetensi Dasar

b. Materi Pokok/Materi Pembelajaran

c. Kegiatan Pembelajaran

d. Indikator:

1) Kognitif

a) Produk

b) Proses

2) Psikomotor

3) Afektif

a) Karakter

b) Keterampilan Sosial



e. Penilaian :

1) Teknik

2) Bentuk Instrumen

3) Instrumen

f. Alokasi Waktu

g. Sumber Belajar

h. Daftar Pustaka (KTSP Sekolah Mitra wajib dicantumkan)

### III. RPP

1. Identitas RPP:
  - a. Judul
  - b. Satuan Tingkat Pendidikan
  - c. Bidang Keahlian (Khusus SMK)
  - d. Mata Pelajaran
  - e. Kelas/Semester
  - f. Alokasi Waktu



2. Standar Kompetensi

3. Kompetensi Dasar

4. Indikator :

1) Kognitif

a) Produk

b) Proses

2) Psikomotor

3) Afektif

a) Karakter

b) Keterampilan Sosial





5. Tujuan Pembelajaran (*Menggunakan Format ABCD*)\*

6. Materi Pembelajaran

7. Pendekatan/Strategi/Model/Metode Pembelajaran

8. Alat dan Bahan

9. Langkah-langkah Proses Pembelajaran

a. Motivasi tidak boleh hanya verbal

b. Mencantumkan alokasi waktu setiap langkah

c. Bahan ajar diskenariokan



d. Keterampilan berfikir diskenariokan

e. Perilaku Berkarakter diskenariokan

f. Keterampilan sosial diskenariokan





- 
- 
9. Dilengkapi Kolom Penilaian Keterlaksanaan Pembelajaran
  10. Sumber Pembelajaran
  12. Daftar Pustaka (KTSP Sekolah Mitra wajib dicantumkan)

## IV. LKS dan Kunci LKS


1. Judul
2. Mencantumkan Tujuan Pembelajaran/Indikator yang sesuai di RPP
3. Alat/Bahan (jika ada)
4. Rumusan Masalah/Hipotesis/Variabel/Definisi operasional, Tabel data, Analisis, Kesimpulan, Penerapan (jika ada)
5. Daftar Pustaka

## **V. Buku Siswa/Bahan Bacaan/Modul**

1. Mencantumkan Tujuan Pembelajaran/Indikator yang sesuai di RPP
2. Rangkuman materi
3. Latihan (aktivitas)
4. Daftar Pustaka
5. Kunci latihan



## VI. Tabel Spesifikasi LP

1. Matrik tabel spesifikasi memiliki tiga kolom:  
Tujuan Pembelajaran, Nama LP dan Butir Soal, LKunci P dan Butir Soal
  2. Daftar Pustaka
- 

## VII. Lembar Penilaian (LP) dan Kunci

1. Validitas isi butir-butir setiap lembar penilaian
  - a. Kognitif
    - Produk
    - Proses
  - b. Psikomotor
  - c. Afektif
    - Keterampilan sosial
    - Prilaku berkarakter
2. Daftar Pustaka



## VIII. Media

1. Media menunjang ketercapaian indikator
  2. Media diskenariokan di RPP
  3. Daftar Pustaka
- 