

KRIYA KAYU



Oleh : B Muria Zuhdi



PENGERTIAN KRIYA KAYU

- Kriya kayu ialah suatu bidang kriya yang pekerjaannya membuat benda yang mempunyai nilai fungsional maupun hias dengan menggunakan bahan kayu
- Dalam kriya kayu, terdapat pekerjaan tingkat dasar yang merupakan tingkat permulaan



Pekerjaan tingkat dasar:

1. Persiapan bahan, terdiri dari; (a) Teknik Memotong, (b). Teknik Membelah, (c). teknik menghaluskan kayu
2. Pengerjaan Kriya Kayu, terdiri dari; (a). Teknik Kerja Bangku, (b). Teknik Ukir, (c). Teknik Bubut, (d). Teknik Raut

▪

- Pada kebudayaan-kebudayaan tua di seluruh dunia dapat ditemukan barang atau alat-alat yang terbuat dari bahan kayu.
- Pada Kebudayaan-kebudayaan muda dan kontemporer ditemukan berbagai macam benda-benda perabotan, peralatan, perhiasan/hiasan, dan permainan.

PRODUK KRIYA KAYU

- Sarung senjata tajam, tongkat, dan keperluan lain
- Alat musik seperti rebana, gendang, gitar, dll
- Kursi, Almari, rak, dll
- Kereta, gerobak, dll
- Cobek, piring, lesung, dll



-
- Tingkat kekerasan bahan kayu menentukan ketepatan teknik dan bentuk benda yang akan dibuat:
 1. Raut → bahan kayu lunak
 2. Kerja Bangku → Kayu sedang/kayu keras
 3. Ukir → Kayu sedang/kayu keras
 4. Bubut → Kayu sedang

TEKNIK KERJA BANGKU

Alat:

1. Gergaji
2. Pahat
3. Pasah/penyerut



TEKNIK UKIR

Alat:

1. Pahat Ukir
2. Ganden

TEKNIK BUBUT

Alat:

1. Mesin Bubut
2. Pahat Ukir

TEKNIK RAUT

Alat:

1. Pisau Raut

Contoh hasil karya teknik raut

Gantungan Kunci

Bross



Contoh Hasil Karya Teknik Ukir

Pencipta: B Muria Zuhdi



Pencipta: B Muria Zuhdi



SEKIAN
TERIMAKASIH

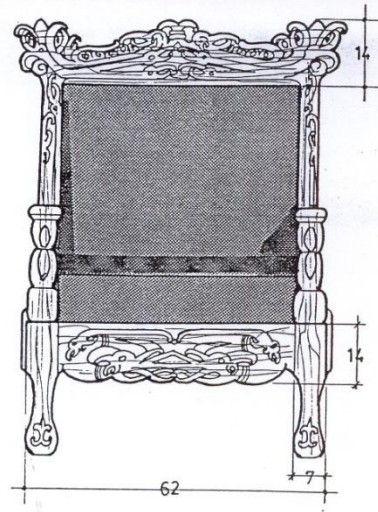


SELAMAT BEKERJA

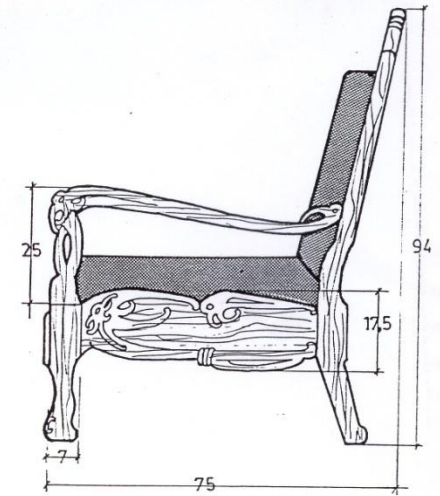
Pencipta: B Muria Zuhdi



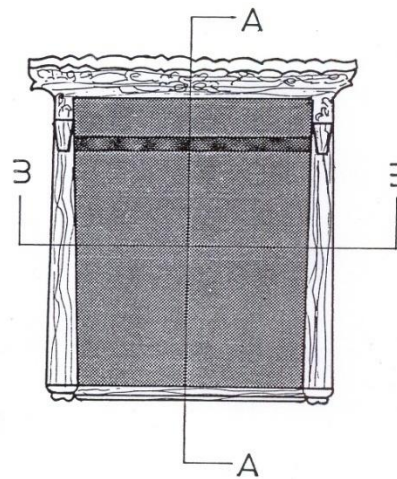
Contoh Desain Kursi



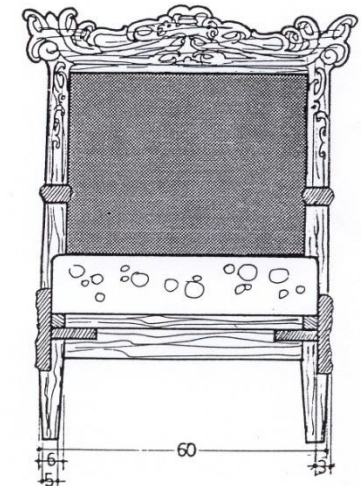
TAMPAK DEPAN



TAMPAK SAMPING



TAMPAK ATAS



POT. 33